



УПРАВЛЕНИЕ ФЕДЕРАЛЬНОЙ СЛУЖБЫ
ГОСУДАРСТВЕННОЙ СТАТИСТИКИ
ПО СЕВЕРО-КАВКАЗСКОМУ
ФЕДЕРАЛЬНОМУ ОКРУГУ

ОПЕРАТИВНАЯ ИНФОРМАЦИЯ О СОСТОЯНИИ СЕЛЬСКОГО ХОЗЯЙСТВА

январь – декабрь 2023 года

31.01.2024

Ставропольский край

СОДЕРЖАНИЕ

Индекс производства продукции сельского хозяйства	3
Структура поголовья в хозяйствах всех категорий	4
Динамика поголовья скота и птицы в хозяйствах всех категорий	7
Производство продукции животноводства в хозяйствах всех категорий	12
Основные показатели животноводства в крупных и средних организациях	16
Отгрузка продукции животноводства в крупных и средних организациях	16
Отгрузка основных видов продукции растениеводства в крупных и средних организациях	17

ИНДЕКС ПРОИЗВОДСТВА ПРОДУКЦИИ СЕЛЬСКОГО ХОЗЯЙСТВА

в % к соответствующему периоду предыдущего года

СЕВЕРО-КАВКАЗСТАТ

За декабрь 2023 г.

Объем продукции
сельского хозяйства всех
сельхозпроизводителей

12,1 млрд рублей

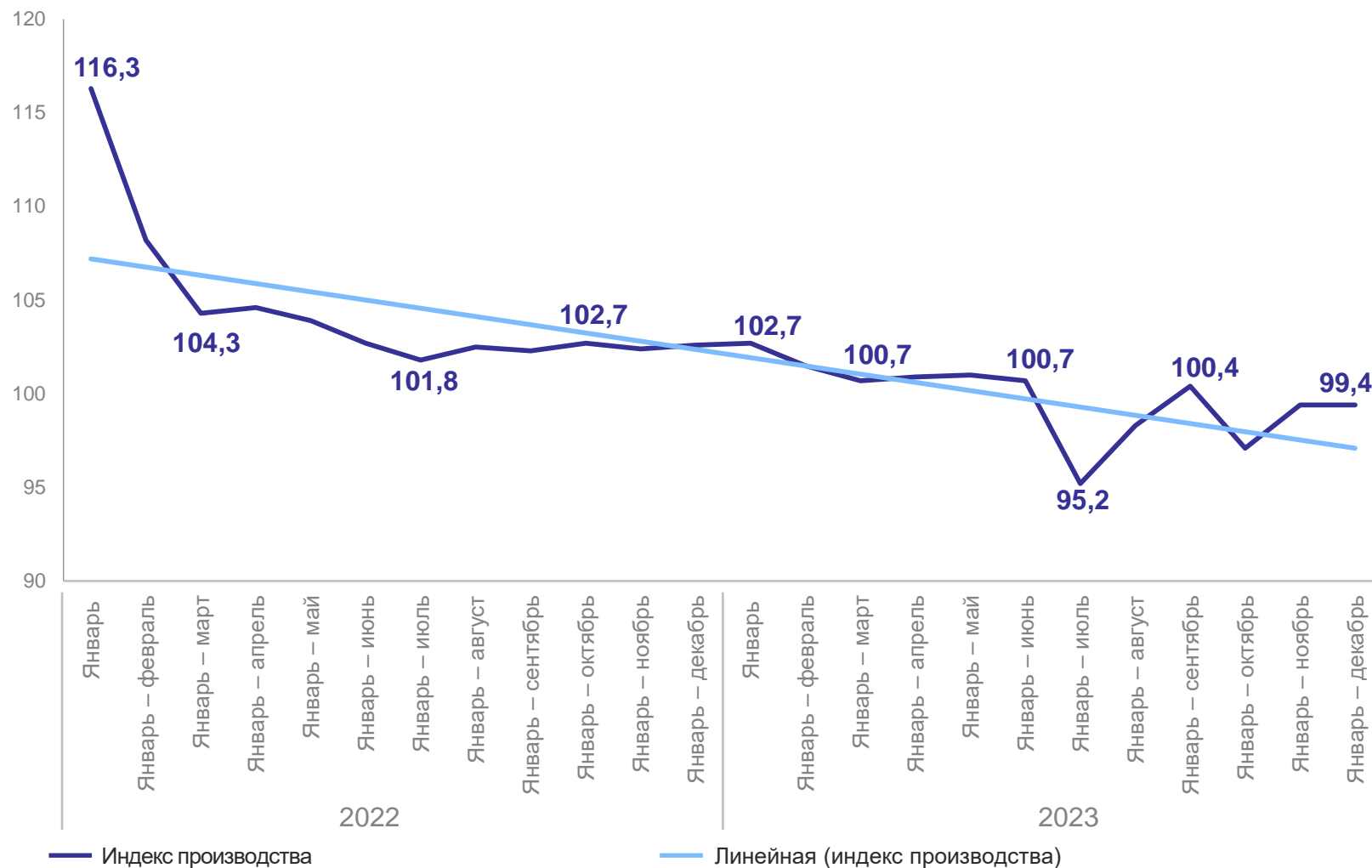
За январь – декабрь 2023 г.

Объем продукции
сельского хозяйства всех
сельхозпроизводителей

281,4 млрд рублей

К январю – декабрю 2022 г.

99,4% ↓



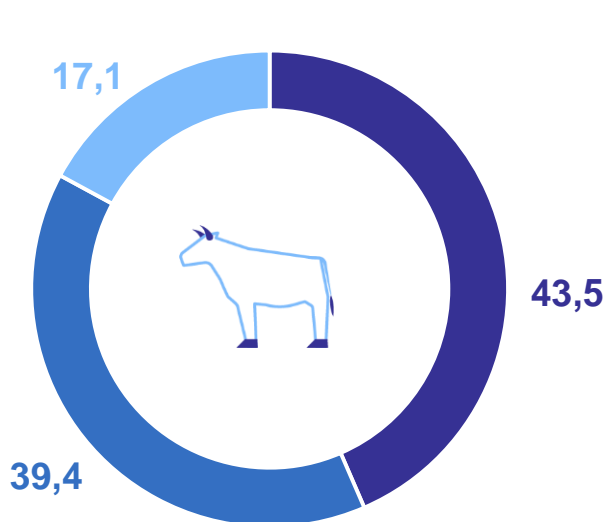
1

**Структура поголовья в хозяйствах
всех категорий**

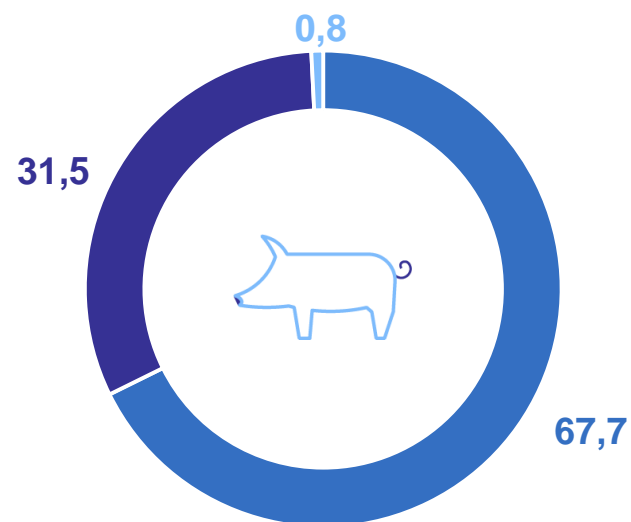
СТРУКТУРА ПОГОЛОВЬЯ В ХОЗЯЙСТВАХ ВСЕХ КАТЕГОРИЙ

январь – декабрь 2023 г., в %

СЕВЕРО-КАВКАЗСТАТ



Поголовье крупного рогатого скота



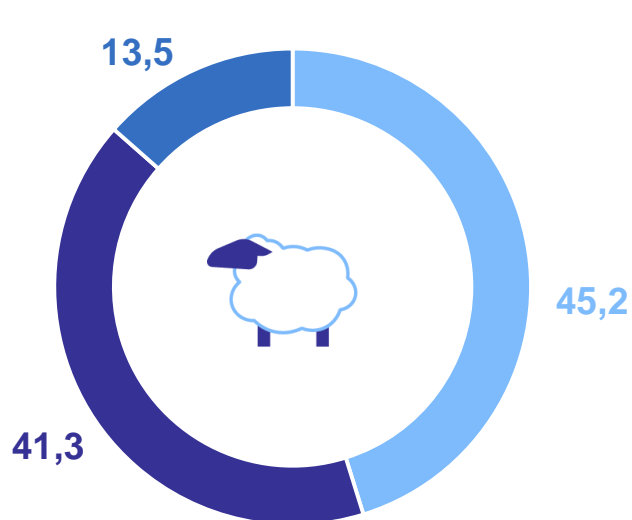
Поголовье свиней

- Хозяйства населения
- Сельхозорганизации
- Крестьянские (фермерские) хозяйства

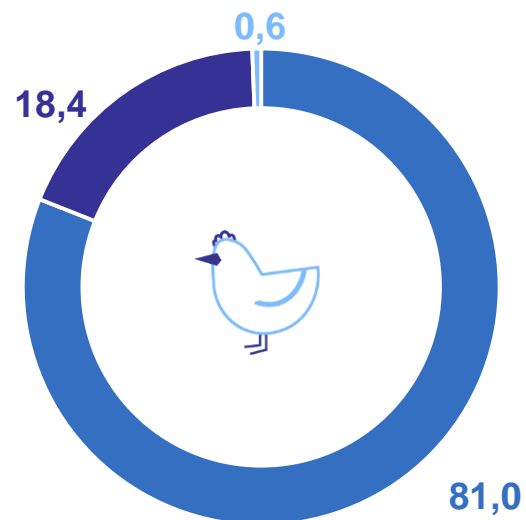
СТРУКТУРА ПОГОЛОВЬЯ В ХОЗЯЙСТВАХ ВСЕХ КАТЕГОРИЙ

январь – декабрь 2023 г., в %

СЕВЕРО-КАВКАЗСТАТ



Поголовье овец и коз



Поголовье птицы

- Хозяйства населения
- Сельхозорганизации
- Крестьянские (фермерские) хозяйства

2

Динамика поголовья скота и птицы в хозяйствах всех категорий

ДИНАМИКА ПОГОЛОВЬЯ КРУПНОГО РОГАТОГО СКОТА В ХОЗЯЙСТВАХ ВСЕХ КАТЕГОРИЙ

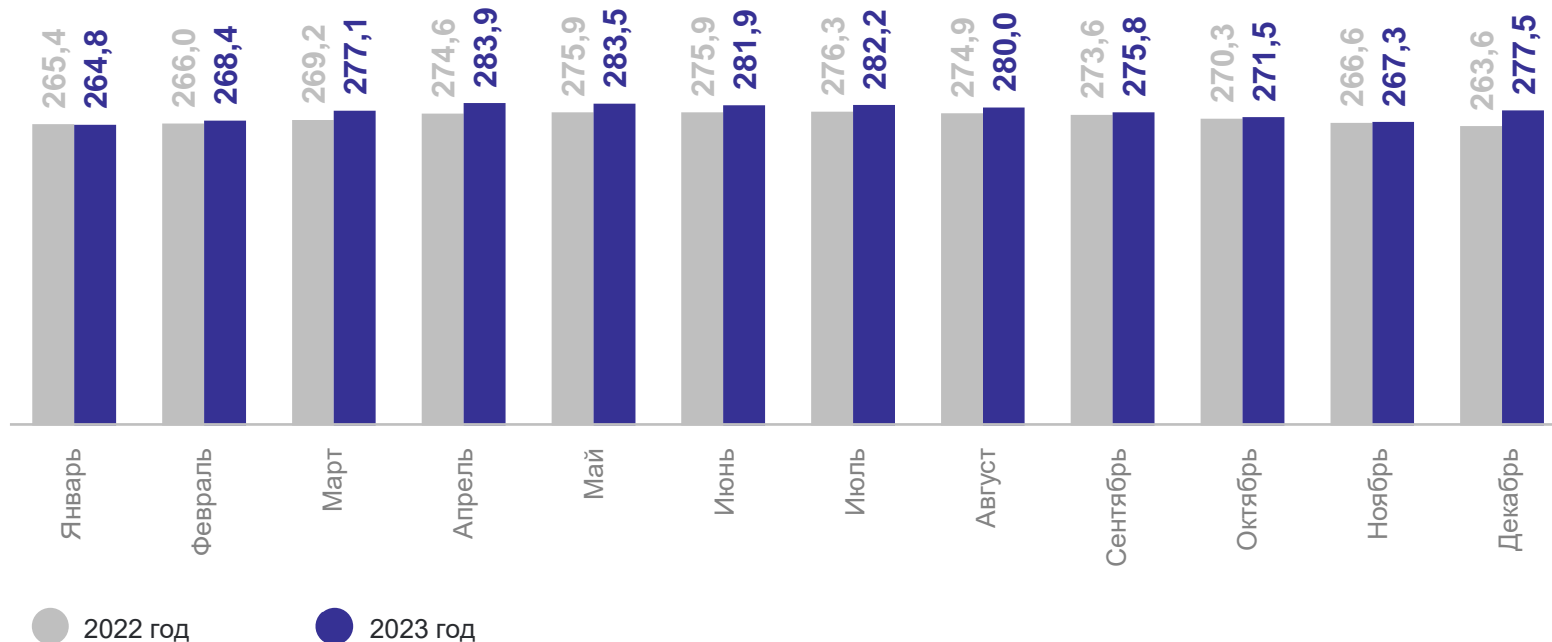
на конец декабря 2023 г., тыс. голов

СЕВЕРО-КАВКАЗСТАТ

277,5 ТЫС. ГОЛОВ

105,3% ↑

К соответствующему
периоду прошлого года



ДИНАМИКА ПОГОЛОВЬЯ ОВЕЦ И КОЗ В ХОЗЯЙСТВАХ ВСЕХ КАТЕГОРИЙ

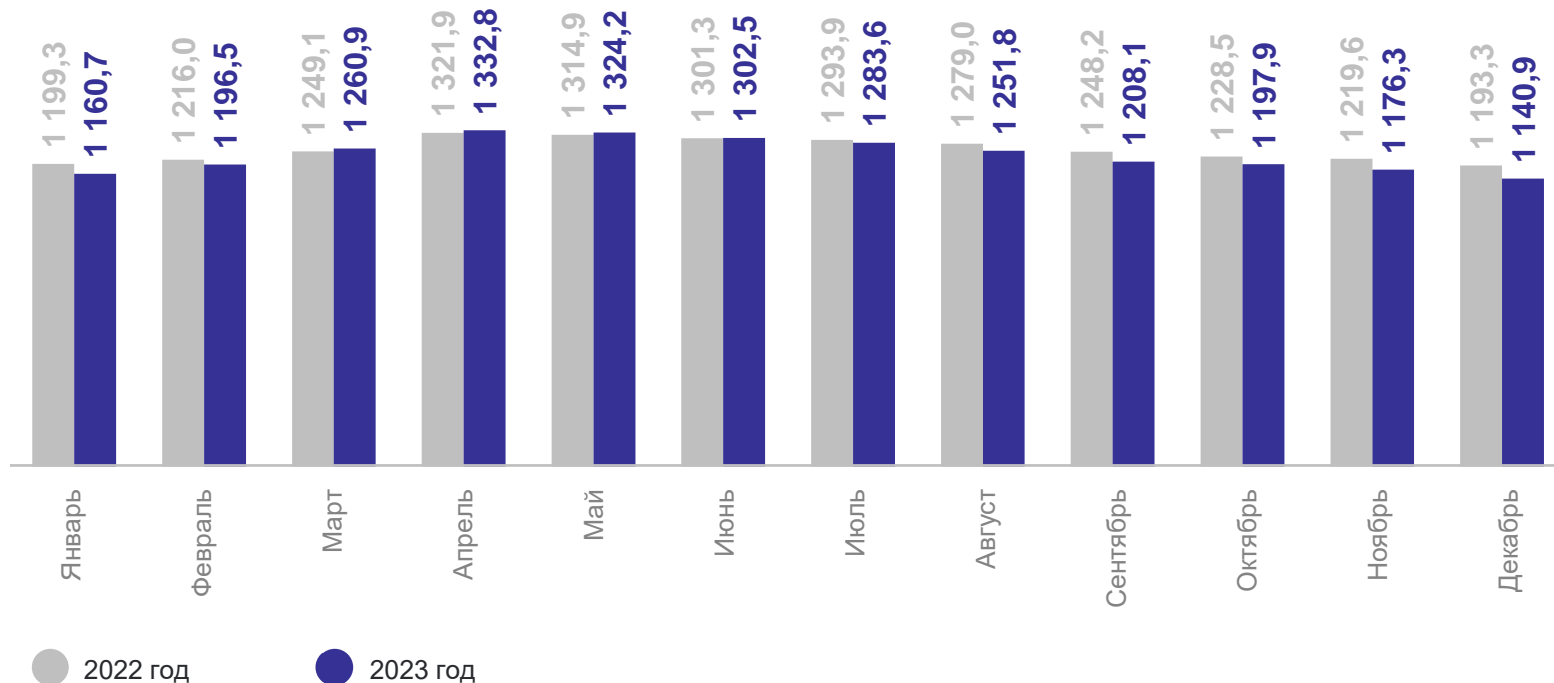
на конец декабря 2023 г., тыс. голов

СЕВЕРО-КАВКАЗСТАТ

1 140,9 ТЫС. ГОЛОВ

95,6% ↓

К соответствующему
периоду прошлого года



ДИНАМИКА ПОГОЛОВЬЯ СВИНЕЙ В ХОЗЯЙСТВАХ ВСЕХ КАТЕГОРИЙ

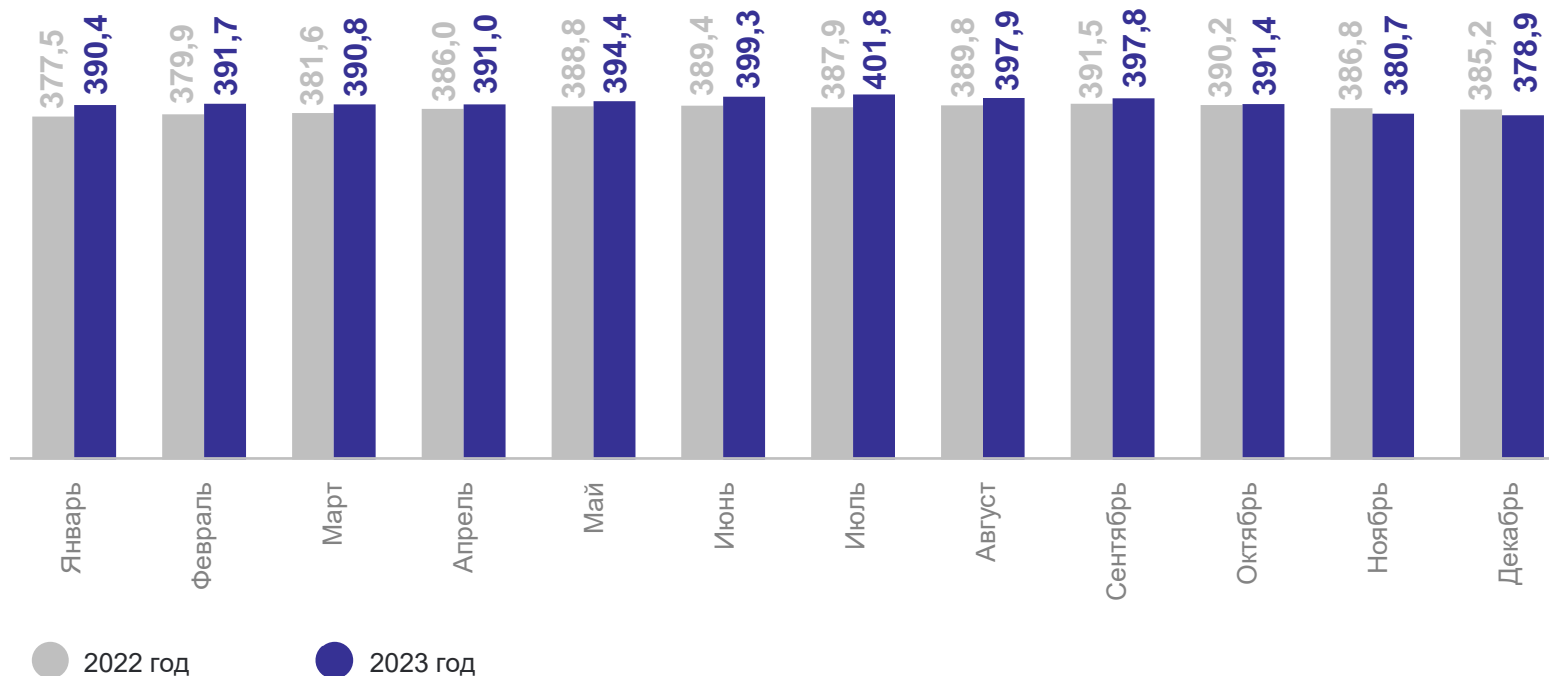
на конец декабря 2023 г., тыс. голов

СЕВЕРО-КАВКАЗСТАТ

378,9 ТЫС. ГОЛОВ

98,4% ↓

К соответствующему периоду прошлого года



ДИНАМИКА ПОГОЛОВЬЯ ПТИЦЫ В ХОЗЯЙСТВАХ ВСЕХ КАТЕГОРИЙ

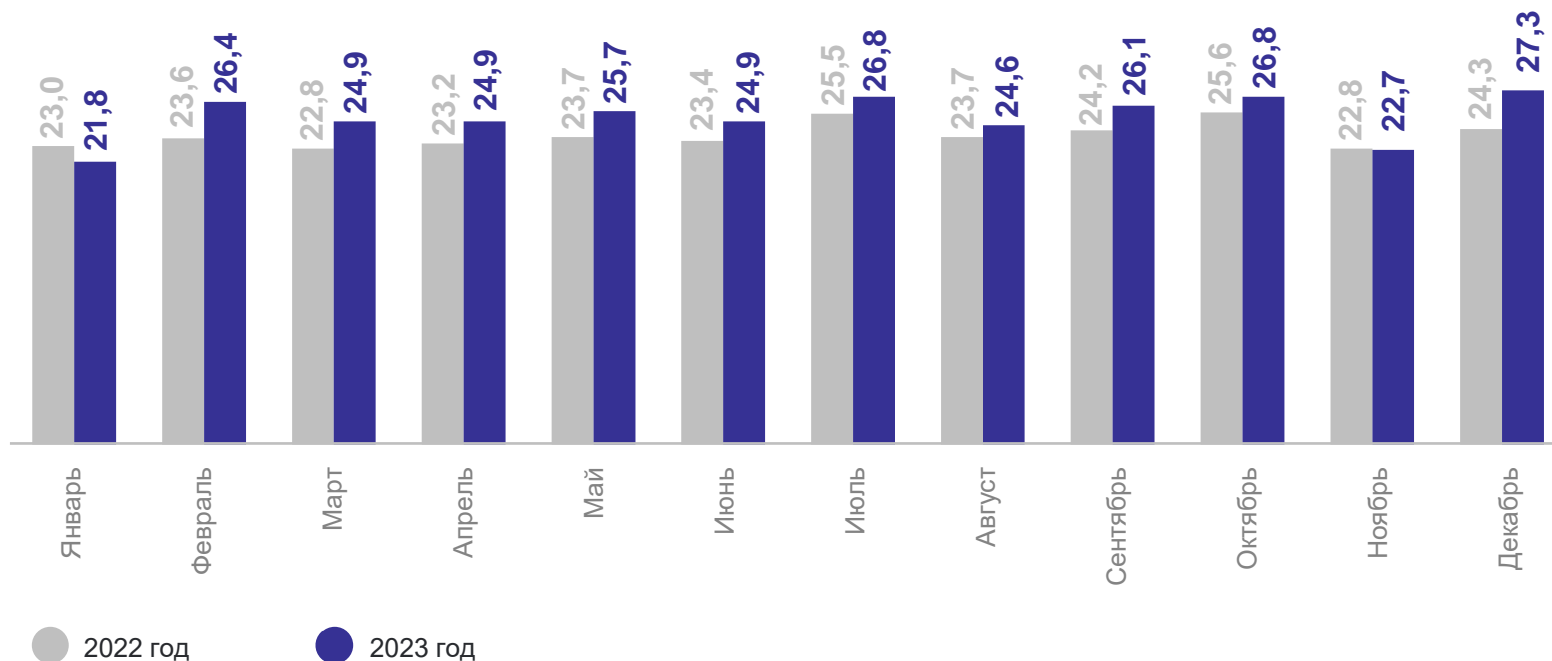
на конец декабря 2023 г., тыс. голов

СЕВЕРО-КАВКАЗСТАТ

27,3 млн голов

112,5% ↑

К соответствующему
периоду прошлого года



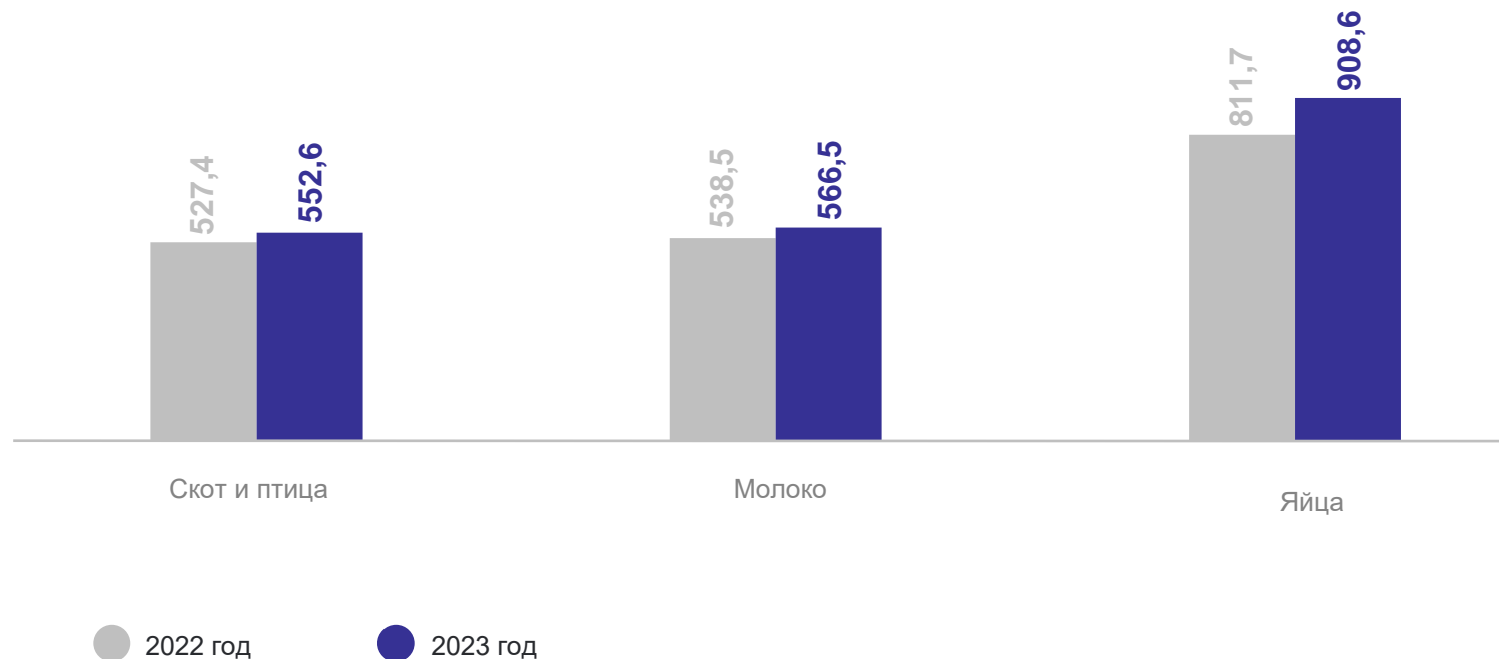
3

**Производство продукции
животноводства в хозяйствах
всех категорий**

ПРОИЗВОДСТВО ПРОДУКЦИИ ЖИВОТНОВОДСТВА В ХОЗЯЙСТВАХ ВСЕХ КАТЕГОРИЙ

январь – декабрь 2023 г., тыс. тонн

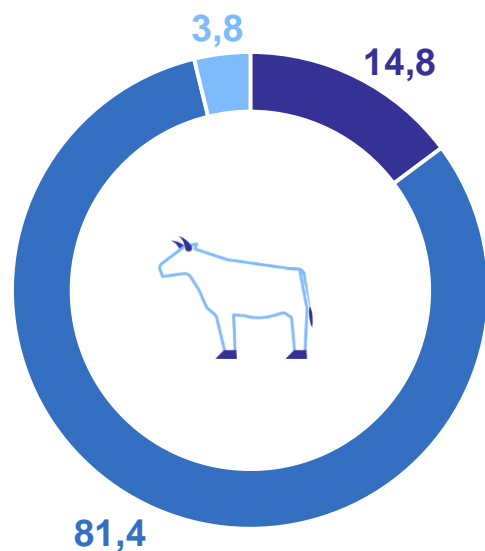
СЕВЕРО-КАВКАЗСТАТ



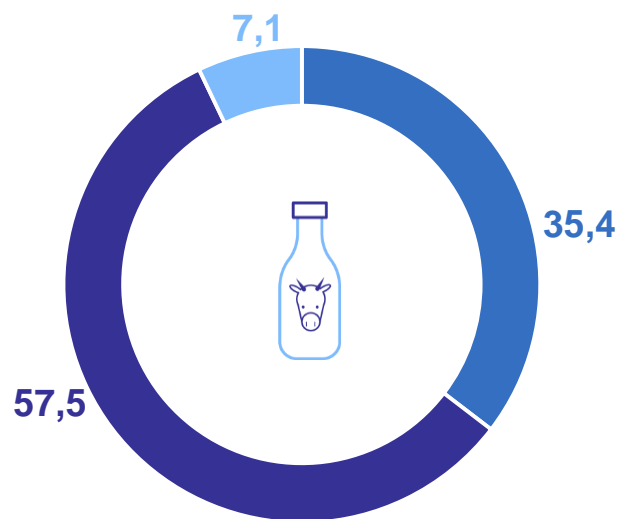
СТРУКТУРА ПРОИЗВОДСТВА ПРОДУКЦИИ ЖИВОТНОВОДСТВА В ХОЗЯЙСТВАХ ВСЕХ КАТЕГОРИЙ

январь – декабрь 2023 г., в %

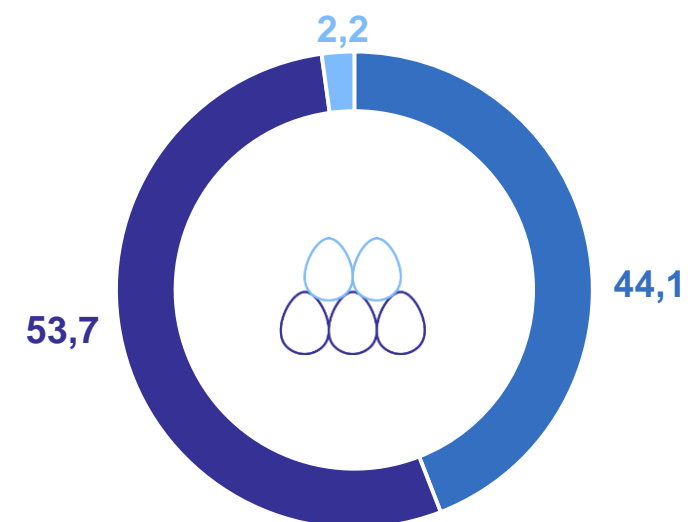
СЕВЕРО-КАВКАЗСТАТ



Скот и птица



Молоко



Яйца

● Хозяйства населения ● Сельхозорганизации ● Крестьянские (фермерские) хозяйства

ОСНОВНЫЕ ПОКАЗАТЕЛИ ЖИВОТНОВОДСТВА В КРУПНЫХ И СРЕДНИХ ОРГАНИЗАЦИЯХ

январь – декабрь 2023 г.

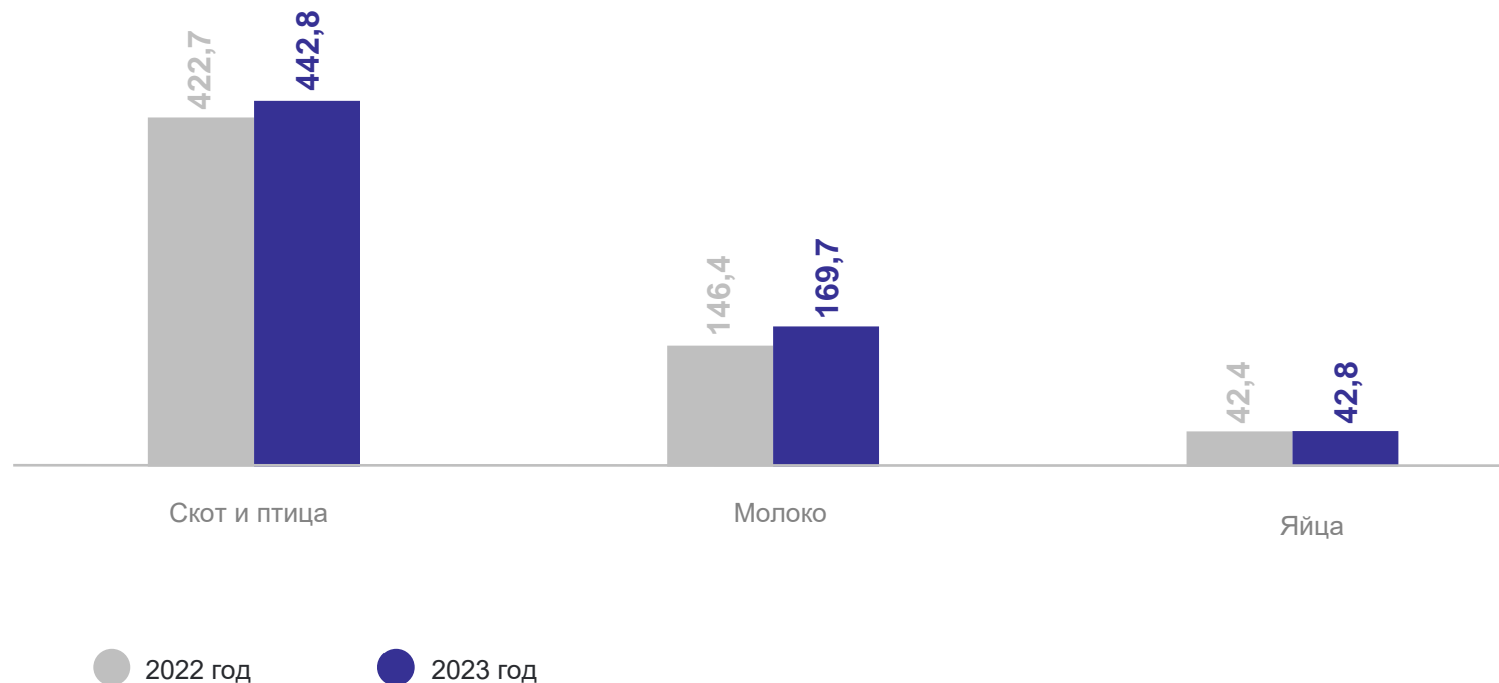
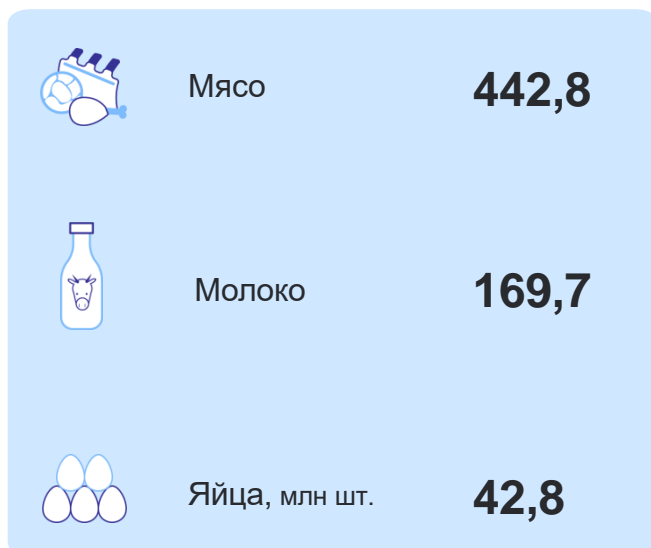
СЕВЕРО-КАВКАЗСТАТ

	Поголовье скота и птицы на конец отчетного периода, тыс. голов		Произведено скота и птицы на убой (в живом весе) – всего, тонн	
	Абсолютные данные, 2023г.	Изменение к соответствующему периоду 2022г. в %	Абсолютные данные, 2023г.	Изменение к соответствующему периоду 2022г. в %
Крупный рогатый скот	74,0	0,3	9 650,2	16,6
Свиньи	239,7	1,7	55 392,4	1,7
Овцы и козы	88,1	23,5	4 759,6	52,2
Птица	20 750,0	16,3	373 150,6	6,5

ОТГРУЗКА ПРОДУКЦИИ ЖИВОТНОВОДСТВА В КРУПНЫХ И СРЕДНИХ ОРГАНИЗАЦИЯХ

январь – декабрь 2023 г., тыс. тонн

СЕВЕРО-КАВКАЗСТАТ



ОТГРУЗКА ОСНОВНЫХ ВИДОВ ПРОДУКЦИИ РАСТЕНИЕВОДСТВА

в крупных и средних организациях, январь – декабрь 2023 г., тыс. тонн

СЕВЕРО-КАВКАЗСТАТ

Зерно	4 771,0
Кукуруза	443,8
Сахарная свекла	2 164,1
Масличные культуры	466,7
Картофель	69,9
Овощи	122,9

